

ข้อมูล poster

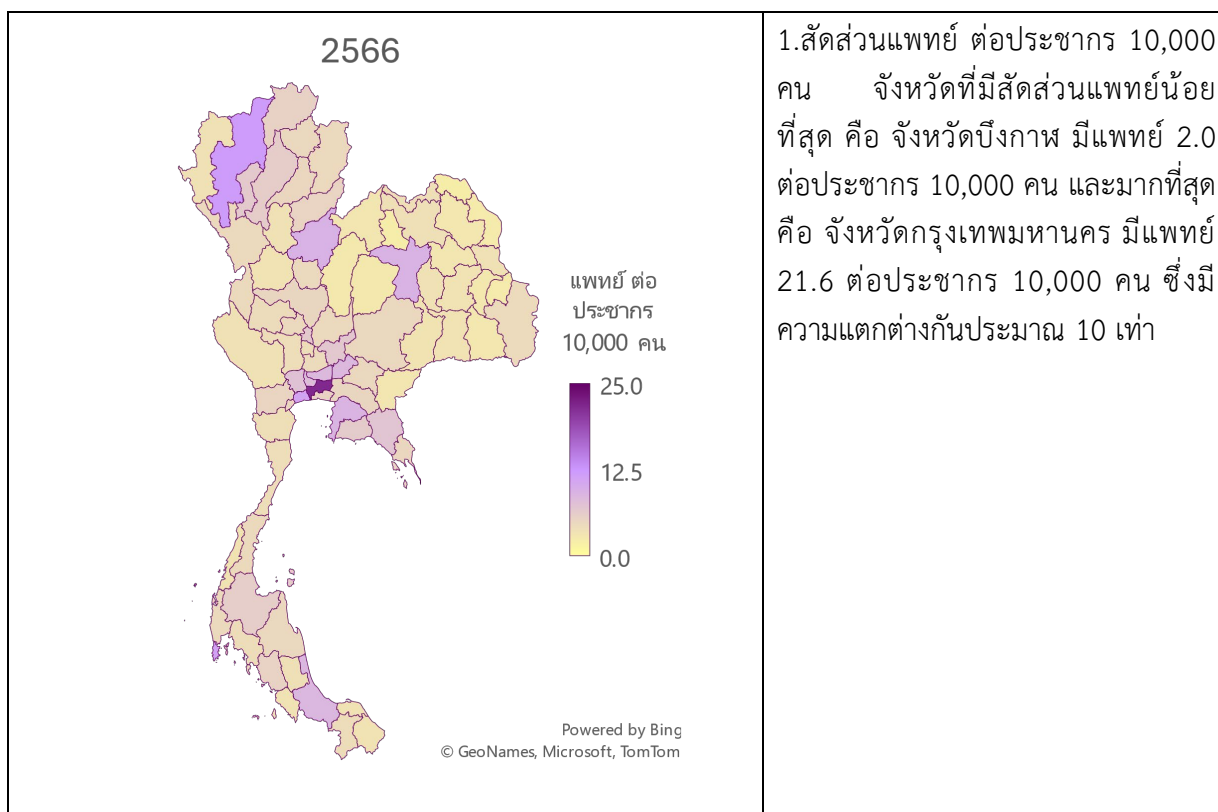
ชื่อโครงการ การวิจัยเชิงสังเคราะห์การพัฒนาชุดตัวชี้วัดระบบสุขภาพ ติดตามประเมินผล เพื่อจัดทำรายงานสถานการณ์ระบบสุขภาพไทย ตามพระราชบัญญัติสุขภาพแห่งชาติ พ.ศ. 2550 เรื่องกำลังคนด้านสุขภาพ (HRH Core Indicators for national health acts)

หัวหน้าโครงการ นพ.ศิณกร โนรี สำนักงานพัฒนานโยบายกำลังคนด้านสุขภาพ (สนค.) มูลนิธิสาธารณสุขแห่งชาติ (มสช.)

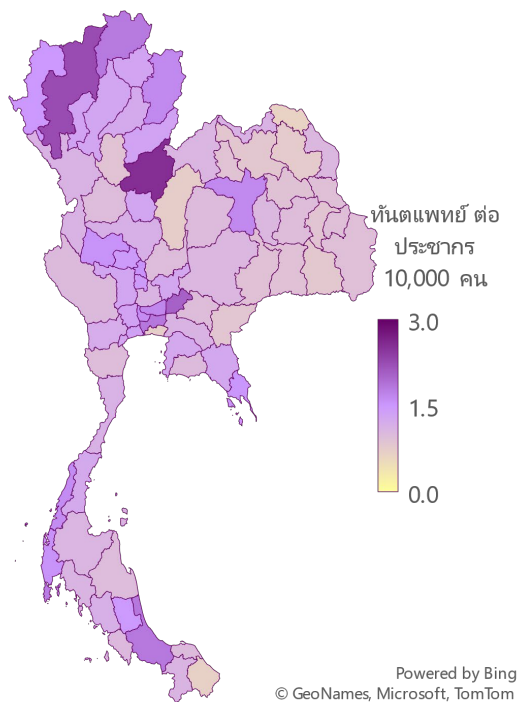
วัตถุประสงค์

1. เพื่อพัฒนาและจัดทำ “ชุดตัวชี้วัดกำลังคนด้านสุขภาพ” ตามธรรมนูญสุขภาพแห่งชาติที่ได้รับการยอมรับร่วมกัน เพื่อประโยชน์ในการติดตาม ประเมินผลการดำเนินงาน
2. จัดทำรายงานสถานการณ์ระบบสุขภาพไทย หมวดการผลิตและพัฒนากำลังคนด้านสุขภาพ
3. เพื่อพัฒนาข้อเสนอแนะเชิงนโยบายและมาตรการต่างๆ จากการวิเคราะห์รายงานสถานการณ์ระบบสุขภาพไทย หมวดการผลิตและพัฒนากำลังคนด้านสุขภาพ

สัดส่วนกำลังคนด้านสุขภาพ แต่ละวิชาชีพ ปี 2566 (ข้อมูลจาก : กองยุทธศาสตร์และแผนงาน สำนักงานปลัดกระทรวงสาธารณสุข)



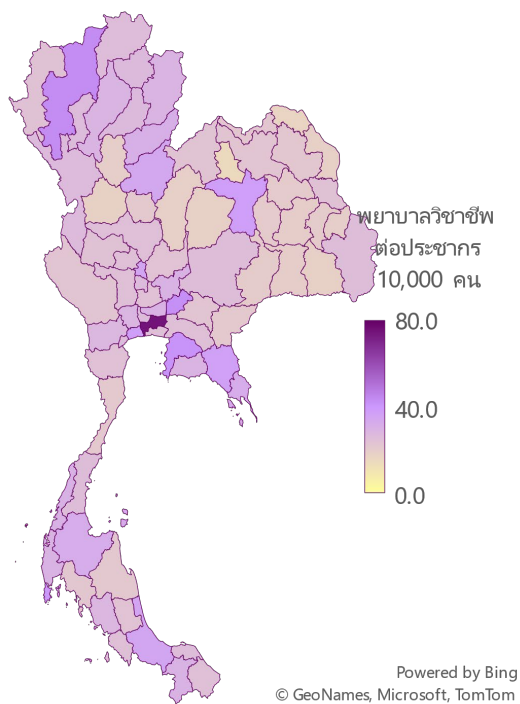
2566



2.สัดส่วนที่นตแพทท์ ต่อประชากร 10,000 คน

จังหวัดที่มีสัดส่วนที่นตแพทท์ น้อยที่สุด คือ จังหวัดบึงกาฬ มีที่นตแพทท์ 0.6 ต่อประชากร 10,000 คน และมากที่สุด คือ จังหวัดพิษณุโลก มีที่นตแพทท์ 2.5 ต่อประชากร 10,000 คน ซึ่งมีความแตกต่างกันประมาณ 4 เท่า

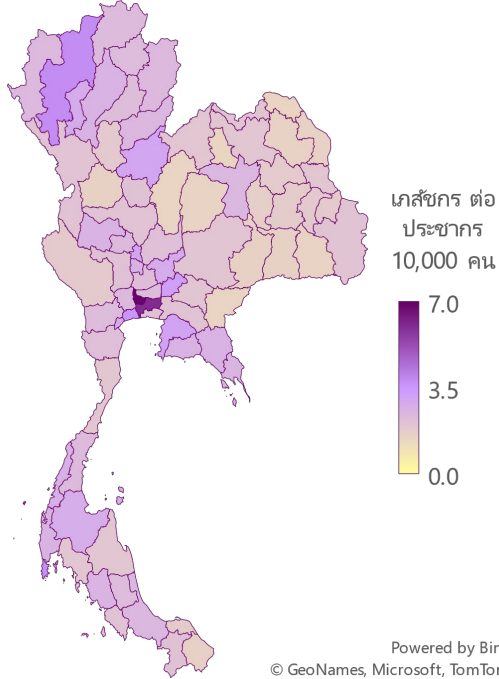
2566



3.พยาบาลวิชาชีฟ ต่อประชากร 10,000 คน

จังหวัดที่มีสัดส่วนพยาบาลวิชาชีฟ น้อยที่สุด คือ จังหวัดหนองบัวลำภู มีพยาบาลวิชาชีฟ 14.6 ต่อประชากร 10,000 คน และมากที่สุด คือ จังหวัดกรุงเทพมหานคร มีพยาบาลวิชาชีฟ 74.7 ต่อประชากร 10,000 คน ซึ่งมีความแตกต่างกันประมาณ 5 เท่า

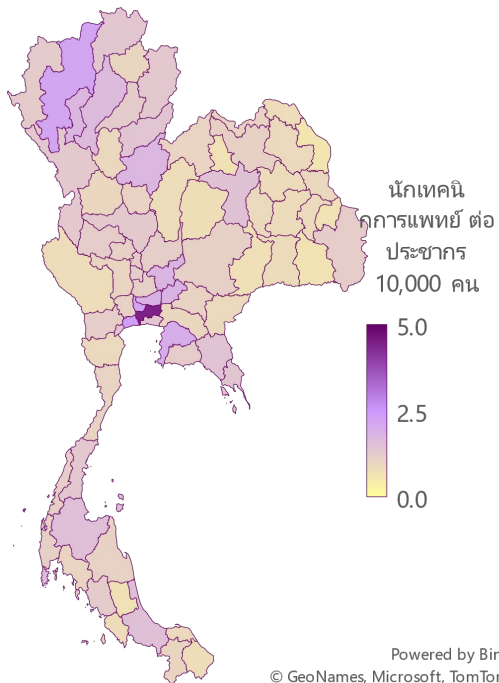
2566



4. เภสัชกร ต่อประชากร 10,000 คน

จังหวัดที่มีสัดส่วนเภสัชกร น้อยที่สุด คือ จังหวัดบึงกาฬ มีเภสัชกร 1.4 ต่อประชากร 10,000 คน และมากที่สุดคือ จังหวัดนนทบุรี มีเภสัชกร 6.9 ต่อประชากร 10,000 คน ซึ่งมีความแตกต่างกันประมาณ 5 เท่า

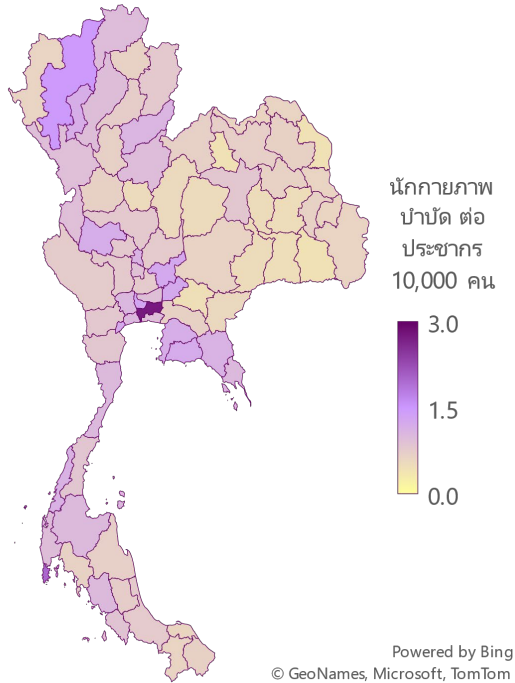
2566



5. นักเทคนิคการแพทย์ ต่อประชากร 10,000 คน

จังหวัดที่มีสัดส่วนนักเทคนิคการแพทย์ น้อยที่สุด คือ จังหวัดนครพนม มีนักเทคนิคการแพทย์ 0.6 ต่อประชากร 10,000 คน และมากที่สุดคือ จังหวัดกรุงเทพมหานคร มีนักเทคนิคการแพทย์ 4.4 ต่อประชากร 10,000 คน ซึ่งมีความแตกต่างกันประมาณ 7 เท่า

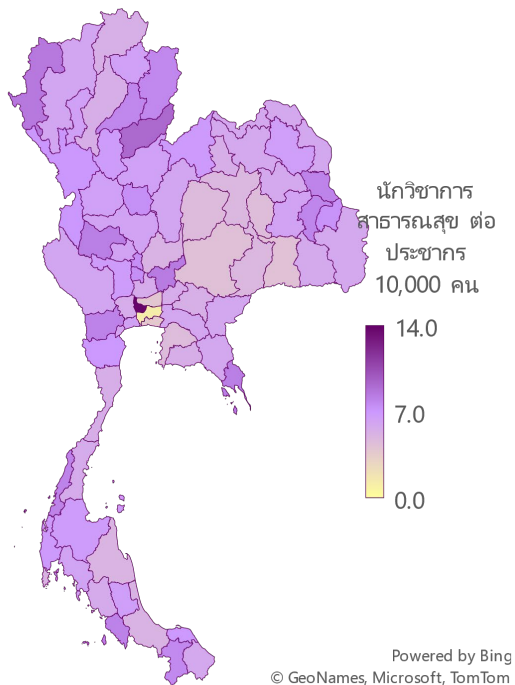
2566



6. นักกายภาพบำบัด ต่อประชากร 10,000 คน

จังหวัดที่มีสัดส่วนนักกายภาพบำบัด น้อยที่สุด คือ จังหวัดนครพนม มีนักกายภาพบำบัด 0.4 ต่อประชากร 10,000 คน และมากที่สุด คือ จังหวัดกรุงเทพมหานคร มีนักกายภาพบำบัด 2.7 ต่อประชากร 10,000 คน ซึ่งมีความแตกต่างกันประมาณ 7 เท่า

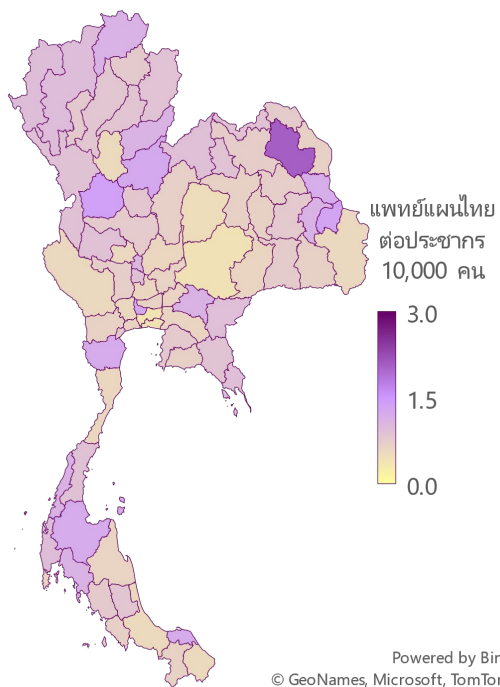
2566



7. นักวิชาการสาธารณสุข ต่อประชากร 10,000 คน

จังหวัดที่มีสัดส่วนนักวิชาการสาธารณสุข น้อยที่สุด คือ จังหวัดกรุงเทพ มีนักวิชาการสาธารณสุข 1.2 ต่อประชากร 10,000 คน และมากที่สุด คือ จังหวัดนนทบุรี มีนักวิชาการสาธารณสุข 13.8 ต่อประชากร 10,000 คน ซึ่งมีความแตกต่างกันประมาณ 12 เท่า

2566



8. แพทย์แผนไทย ต่อประชากร 10,000 คน

จังหวัดที่มีสัดส่วนแพทย์แผนไทย น้อยที่สุด คือ จังหวัดนครราชสีมา มีแพทย์แผนไทย 0.4 ต่อประชากร 10,000 คน และมากที่สุด คือ จังหวัดสกลนคร มีแพทย์แผนไทย 2.1 ต่อประชากร 10,000 คน ซึ่งมีความแตกต่างกันประมาณ 5 เท่า