

15 ปี สุขภาพ
แห่งชาติ
พลังที่สร้างเสริมสุขภาพ



สํานักงานคณะกรรมการ
สุขภาพแห่งชาติ

Health in All Policies ในมุมมององค์การยุทธศาสตร์

โดย นางสาวนันททิพย์ สัมพันธ์วงศ์

ผู้อำนวยการกองยุทธศาสตร์การพัฒนาศักยภาพคนและสังคม
สำนักงานสภาพัฒนาการเศรษฐกิจและสังคมแห่งชาติ

ดัชนีความก้าวหน้าของคน (Human Achievement Index: HAI)



- ในช่วงตลอด 7 ปีที่ผ่านมา (ปี 2558 - 2564) แนวโน้มทิศทาง การพัฒนาคน ในระดับประเทศปรับตัวดีขึ้นอย่างต่อเนื่อง
- ดัชนี HAI ปี 2564 ปรับตัวลดลงมาอยู่ที่ 0.6411 จาก 0.6466 ในปี 2563 จากการลดลงของการพัฒนาคนใน 5 ด้าน ได้แก่ ด้านการศึกษา ด้านชีวิตครอบครัว และชุมชน ด้านการมีส่วนร่วม ด้านเศรษฐกิจ และด้านสุขภาพ ตามลำดับ ส่วนหนึ่งเป็น ผลกระทบต่อเนื่องมาจากการดำเนินมาตรการเพื่อป้องกันการแพร่ระบาดของโควิด-19 ของภาครัฐที่ส่งผลให้เกิดการหดตัวทางเศรษฐกิจและการหยุดชะงักของกิจกรรมต่าง ๆ ภายในประเทศ โดยเฉพาะด้านการศึกษาที่ได้รับผลกระทบสูงที่สุด

ระดับการพัฒนามากที่สุด

- 1 ด้านการคมนาคมและการสื่อสาร
- 2 ด้านชีวิตการทำงาน
- 3 ด้านเศรษฐกิจ

ระดับการพัฒนาน้อยที่สุด

- 1 ด้านการศึกษา
- 2 ด้านการมีส่วนร่วม
- 3 ด้านที่อยู่อาศัยและสภาพแวดล้อม



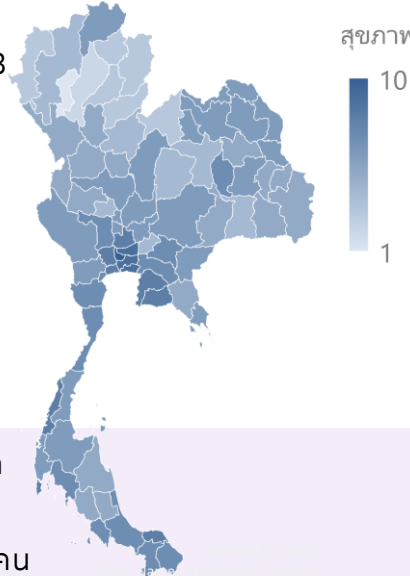
QR CODE สำหรับรายงานดัชนีความก้าวหน้าของคน ปี 2564

HAI 2564 : ดัชนีที่เกี่ยวข้องกับประเด็นด้านสุขภาพ

ด้านสุขภาพ

ปี 2564 อยู่ที่ 0.6386 ลดลงจาก 0.6411 ในปี 2563
 เนื่องจากสัดส่วนประชากรที่พิการเพิ่มขึ้นต่อเนื่อง

- จังหวัดที่มีความก้าวหน้าด้านสุขภาพมากที่สุด
 นนทบุรี ปทุมธานี สมุทรปราการ กรุงเทพฯ
 และปัตตานี
- จังหวัดที่มีความก้าวหน้าด้านสุขภาพน้อยที่สุด
 ลำพูน ลำปาง น่าน เลย และแพร่

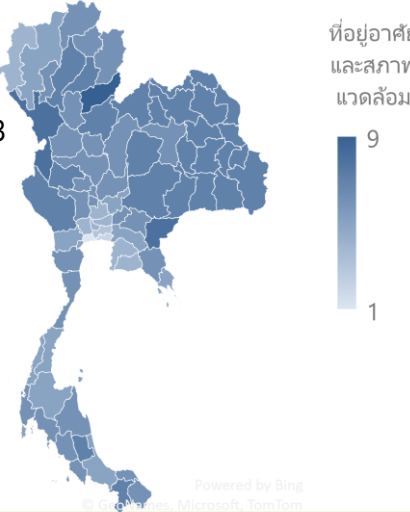


ประกอบด้วยตัวชี้วัดย่อย 4 ตัว คือ 1) ร้อยละการกแรกเกิดที่มีน้ำหนักต่ำกว่าเกณฑ์ 2) ร้อยละประชากรที่เจ็บป่วยที่เป็นผู้ป่วยใน 3) ร้อยละประชากรที่พิการ 4) การฆ่าตัวตายสำเร็จต่อประชากรแสนคน

ด้านที่อยู่อาศัยและสภาพแวดล้อม

ปี 2564 อยู่ที่ 0.6351 เพิ่มขึ้นเล็กน้อยจาก 0.6336 ในปี 2563
 เนื่องจากตัวชี้วัดด้านประชากรที่ประสบภัยพิบัติลดลงมาก

- จังหวัดที่มีความก้าวหน้าด้านนี้มากที่สุด
 อุตรดิตถ์ ตาก สระแก้ว ชัยภูมิ และมุกดาหาร
- จังหวัดที่มีความก้าวหน้าด้านนี้น้อยที่สุด
 สมุทรสาคร สมุทรปราการ กรุงเทพฯ นครปฐม และระยอง

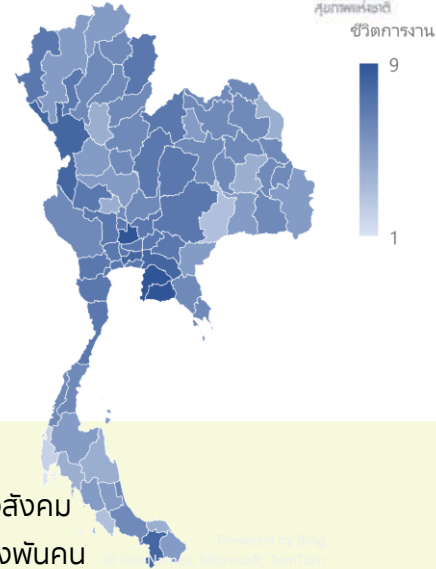


ประกอบด้วยตัวชี้วัดย่อย 4 ตัว คือ 1) ร้อยละครัวเรือนที่มีที่อยู่อาศัยใช้วัสดุทนและเป็นของตนเอง 2) สัดส่วนกำลังการติดตั้งไฟฟ้าจากพลังงานทดแทนต่อการใช้พลังงานไฟฟารวม (กิโลวัตต์ต่อ 1,000 กิโลวัตต์) 3) อัตราการร้องเรียนปัญหามลพิษ (เรื่องต่อประชากรแสนคน) 4) ร้อยละประชากรที่ประสบภัยพิบัติ

ด้านชีวิตการงาน

ปี 2564 อยู่ที่ 0.7406 เพิ่มขึ้นจาก 0.7149 ในปี 2563
 เนื่องจากแรงงานนอกระบบมีหลักประกันทางสังคมเพิ่มขึ้น

- จังหวัดที่มีความก้าวหน้าด้านชีวิตการงานมากที่สุด
 ระยอง ชลบุรี พระนครศรีอยุธยา ยะลา และฉะเชิงเทรา
- จังหวัดที่มีความก้าวหน้าด้านชีวิตการงานน้อยที่สุด
 ภูเก็ต พังงา บุรีรัมย์ สตูล และกระบี่

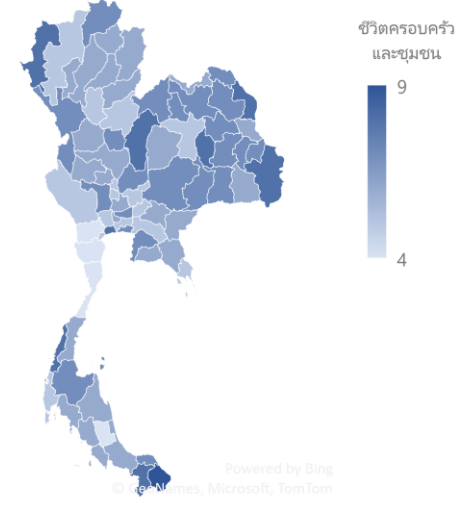


ประกอบด้วยตัวชี้วัดย่อย 4 ตัว คือ 1) อัตราการว่างงาน 2) อัตราการทำงานต่ำระดับ 3) ร้อยละของแรงงานที่มีหลักประกันทางสังคม 4) อัตราการประสบอันตรายหรือเจ็บป่วยเนื่องจากการทำงานต่อลูกจ้างพันคน

ด้านชีวิตครอบครัวและชุมชน

ปี 2564 อยู่ที่ 0.6448 ลดลงจาก 0.6560 ในปี 2563
 เนื่องจากครัวเรือนมีลักษณะเป็นครัวเรือนเดี่ยวมากขึ้น
 เช่นเดียวกับผู้สูงอายุที่อยู่ลำพังคนเดียว

- จังหวัดที่มีความก้าวหน้าด้านนี้มากที่สุด นราธิวาส
 สมุทรสาคร เพชรบูรณ์ อุบลราชธานี และมหาสารคาม
- จังหวัดที่มีความก้าวหน้าด้านนี้น้อยที่สุด เพชรบุรี
 ราชบุรี ประจวบคีรีขันธ์ พัทลุง และสระบุรี



ประกอบด้วยตัวชี้วัดย่อย 4 ตัว คือ 1) เด็กและเยาวชนที่เข้าสู่สถานพินิจและคุ้มครองเด็กและเยาวชนต่อประชากรพันคน 2) ร้อยละครัวเรือนที่มีหัวหน้าครัวเรือนเดี่ยว 3) ร้อยละผู้สูงอายุที่อยู่ลำพังคนเดียว 4) การแจ้งความคดี ชีวิตร่างกาย เพศ และคดีประทุษร้ายต่อทรัพย์สินต่อประชากรแสนคน