

กำหนดการประชุมรับฟังความคิดเห็น

ประกอบการจัดทำรายงานการเปลี่ยนแปลงรายละเอียดโครงการในรายงานการประเมินผลกระทบสิ่งแวดล้อมสำหรับโครงการหรือกิจการที่อาจก่อให้เกิดผลกระทบต่อชุมชนอย่างรุนแรง ทั้งทางด้านคุณภาพสิ่งแวดล้อม ทรัพยากรธรรมชาติและสุขภาพ (EHIA)
โครงการเขตประกอบการอุตสาหกรรมไออาร์พีซีส่วนขยาย (ครั้งที่ 1) ของบริษัท ไออาร์พีซี จำกัด (มหาชน)
วันระหว่างวันที่ 7 - 9 ธันวาคม พ.ศ. 2564

ส่วนที่ 1 กำหนดการประชุม

- กลุ่มที่ 1 วันอังคารที่ 7 ธันวาคม 2564 เวลา 13.00 - 16.30 น. ประชาชนในพื้นที่เทศบาลตำบลน้ำคอก เทศบาลตำบลห้วยมาองค์การบริหารส่วนตำบลนาตาขวัญ และองค์การบริหารส่วนตำบลตาขัน
- กลุ่มที่ 2 วันพุธที่ 8 ธันวาคม 2564 เวลา 08.30 - 12.00 น. ประชาชนในพื้นที่เทศบาลตำบลเชิงเนิน และองค์การบริหารส่วนตำบลบ้านแลง
- กลุ่มที่ 3 วันพุธที่ 8 ธันวาคม 2564 เวลา 13.00 - 16.30 น. ประชาชนในพื้นที่องค์การบริหารส่วนตำบลตะพง
- กลุ่มที่ 4 วันพฤหัสบดีที่ 9 ธันวาคม เวลา 08.30 - 12.00 น. ประชาชนในพื้นที่เทศบาลนครระยอง
- กลุ่มที่ 5 วันพฤหัสบดีที่ 9 ธันวาคม เวลา 13.00 - 16.30 น. ประชาชนในพื้นที่เทศบาลนครระยอง

เวลา	เวลา	รายละเอียด
08.30 - 09.00 น.	13.00 - 13.30 น.	ลงทะเบียน/ทดสอบระบบภาพและเสียง
09.00 - 09.15 น.	13.30 - 13.45 น.	กล่าวรายงานการประชุมฯ แจ้งความเป็นมา และวัตถุประสงค์ของการประชุม
09.15 - 10.00 น.	13.45 - 14.30 น.	นำเสนอข้อมูลรายละเอียดโครงการ
11.00 - 11.50 น.	14.30 - 16.20 น.	อภิปราย แลกเปลี่ยนความคิดเห็นและข้อเสนอแนะร่วมกัน
11.50 - 12.00 น.	16.20 - 16.30 น.	สรุปผลการประชุม/ปิดการประชุม

***หมายเหตุ เนื้อหาการประชุมเหมือนกันทุกรอบ และใช้ลิงก์ประชุมเดียวกันทุกรอบ

ส่วนที่ 2 ช่องทางในการเข้าร่วมประชุม และช่องทางดาวน์โหลดเอกสารประกอบการประชุม

ลิงก์สำหรับเข้าร่วมประชุม (ท่านสามารถเข้าถึงได้ตั้งแต่วันอังคารที่ 7 ธันวาคม พ.ศ. 2564 เวลา 08.00 น. เป็นต้นไป)



Meeting ID: 989 3530 0508

Passcode: 951009

ลิงก์สำหรับดาวน์โหลดเอกสารประกอบการประชุม (สามารถดาวน์โหลดได้ตั้งแต่วันที่ 16 พฤศจิกายน พ.ศ. 2564 เป็นต้นไป)



ลิงก์สำหรับลงทะเบียนเข้าร่วมประชุม (สามารถลงทะเบียนได้ตั้งแต่วันที่ 4 พฤศจิกายน - 5 ธันวาคม พ.ศ. 2564)



ส่วนที่ 3 ช่องทางในการสอบถามข้อมูลและรายละเอียดเพิ่มเติม

โทรศัพท์ โทรสาร อีเมล และไลน์ไอดี



บริษัท คอนซัลแทนท์ ออฟ เทคโนโลยี จำกัด

คุณบุญบุชา ชลชัยรุ่งเรือง นักวิชาการสังคม

หมายเลขโทรศัพท์ : 0-2934-3233-47 ต่อ 516 , 09-9429-5921

หมายเลขโทรสาร : 0-2934-3248

อีเมล : bunyabuCha.cot@gmail.com

ไอดีไลน์ : wuddylp2

แบบตอบรับเข้าร่วมการประชุมรับฟังความคิดเห็น
ประกอบการจัดทำรายงานการเปลี่ยนแปลงรายละเอียดโครงการในรายงานการประเมิน
ผลกระทบสิ่งแวดล้อมสำหรับโครงการหรือกิจการที่อาจก่อให้เกิดผลกระทบต่อชุมชนอย่างรุนแรง
ทั้งทางด้านคุณภาพสิ่งแวดล้อม ทรัพยากรธรรมชาติและสุขภาพ (EHIA)
โครงการเขตประกอบการอุตสาหกรรมไออาร์พีซีส่วนขยาย (ครั้งที่ 1) ของบริษัท ไออาร์พีซี จำกัด (มหาชน)
ในระหว่างวันที่ 7 - 9 ธันวาคม พ.ศ. 2564

ส่วนที่ 1 แบบตอบรับเข้าร่วมการประชุมรับฟังความคิดเห็น

ชื่อ-นามสกุล.....

ตำแหน่ง.....หน่วยงาน/ชุมชน.....

ที่อยู่.....

หมายเลขโทรศัพท์.....E-mail.....

- ไม่สามารถเข้าร่วมประชุมได้
- สามารถเข้าร่วมประชุมได้ โดยจะเข้าร่วมประชุมในกลุ่มที่.....
- กลุ่มที่ 1 วันอังคารที่ 7 ธันวาคม 2564 เวลา 13.00 - 16.30 น. ประชาชนในพื้นที่เทศบาลตำบล น้ำคอก เทศบาลตำบลทับมา องค์การบริหารส่วนตำบลนาตาขวัญ และองค์การบริหารส่วนตำบลตาขัน
 - กลุ่มที่ 2 วันพุธที่ 8 ธันวาคม 2564 เวลา 08.30 - 12.00 น. ประชาชนในพื้นที่เทศบาลตำบลเชิงเนิน และองค์การบริหารส่วนตำบลบ้านแลง
 - กลุ่มที่ 3 วันพุธที่ 8 ธันวาคม 2564 เวลา 13.00 - 16.30 น. ประชาชนในพื้นที่องค์การบริหารส่วน ตำบลตะพง
 - กลุ่มที่ 4 วันพฤหัสบดีที่ 9 ธันวาคม เวลา 08.30 - 12.00 น. ประชาชนในพื้นที่เทศบาลนครระยอง
 - กลุ่มที่ 5 วันพฤหัสบดีที่ 9 ธันวาคม เวลา 13.00 - 16.30 น. ประชาชนในพื้นที่เทศบาลนครระยอง
- และมีเข้าร่วมประชุมเพิ่มเติม ได้แก่

1. ชื่อ-นามสกุล.....
 ตำแหน่ง.....หน่วยงาน/ชุมชน.....
 ที่อยู่.....
 หมายเลขโทรศัพท์.....E-mail.....

2. ชื่อ-นามสกุล.....
 ตำแหน่ง.....หน่วยงาน/ชุมชน.....
 ที่อยู่.....
 หมายเลขโทรศัพท์.....E-mail.....

ส่วนที่ 2 ช่องทางในการส่งแบบตอบรับเข้าร่วมการประชุมรับฟังความคิดเห็น

โทรศัพท์ โทรสาร อีเมล และไลน์ไอดี



บริษัทที่ปรึกษา

บริษัท คอนซัลแทนท์ ออฟ เทคโนโลยี จำกัด

คุณบุญบุชา ชลชัยรุ่งเรือง นักวิชาการสังคม

หมายเลขโทรศัพท์ : 0-2934-3233-47 ต่อ 516 , 09-9429-5921

หมายเลขโทรสาร : 0-2934-3248

อีเมล : bunyabucha.cot@gmail.com

ไอดีไลน์ : wuddylp2

กรุณาส่งคืนภายในวันอังคารที่ 30 พฤศจิกายน พ.ศ. 2564

แนะนำการใช้งาน zoom meeting บนระบบปฏิบัติการ Android

การเข้าร่วมห้องประชุมของโปรแกรม zoom meeting เข้าร่วมห้องประชุม Zoom โดยคลิกลิงก์ หรือ
ใส่เลข Meeting ID : xxxxx และ Passcode : xxxxx ที่ทาง COT ส่งให้ผ่านทาง E-mail

1. วิธีการติดตั้ง Zoom บนระบบปฏิบัติการ Android ให้เปิด Play Store ค้นหาคำว่า Zoom Cloud meetings

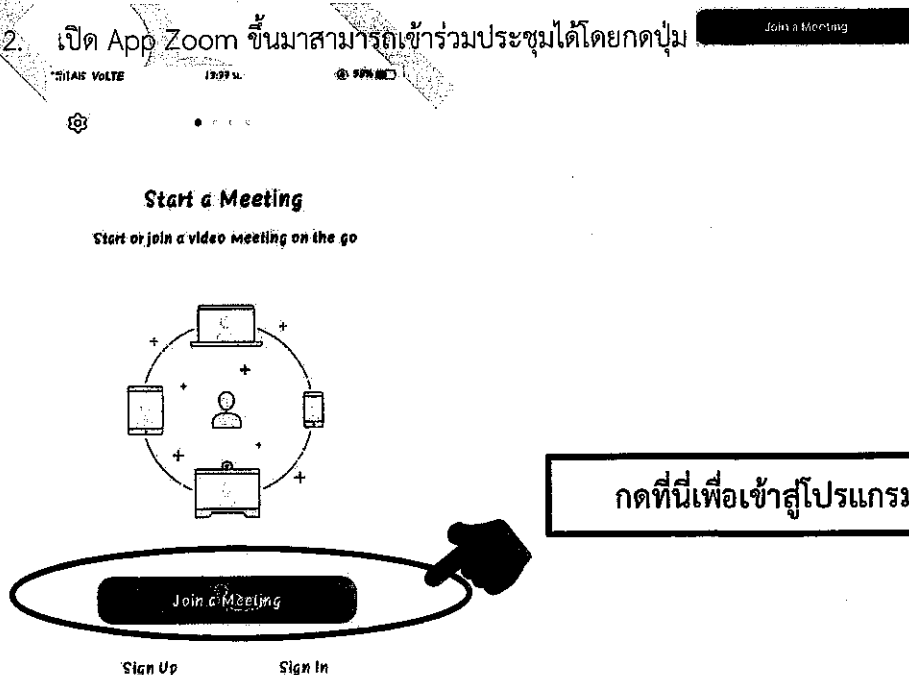
และ

กดที่ปุ่ม **ติดตั้ง** เพื่อทำการติดตั้ง



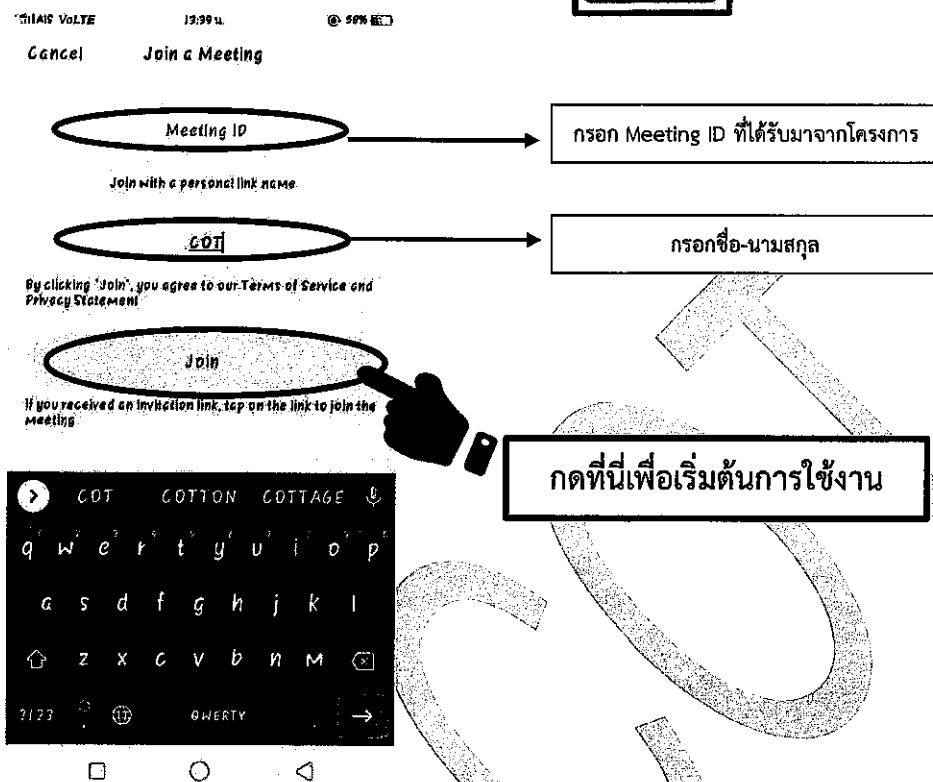
กดที่นี่เพื่อติดตั้งโปรแกรม

2. เปิด App Zoom ขึ้นมาสามารถเข้าร่วมประชุมได้โดยกดปุ่ม

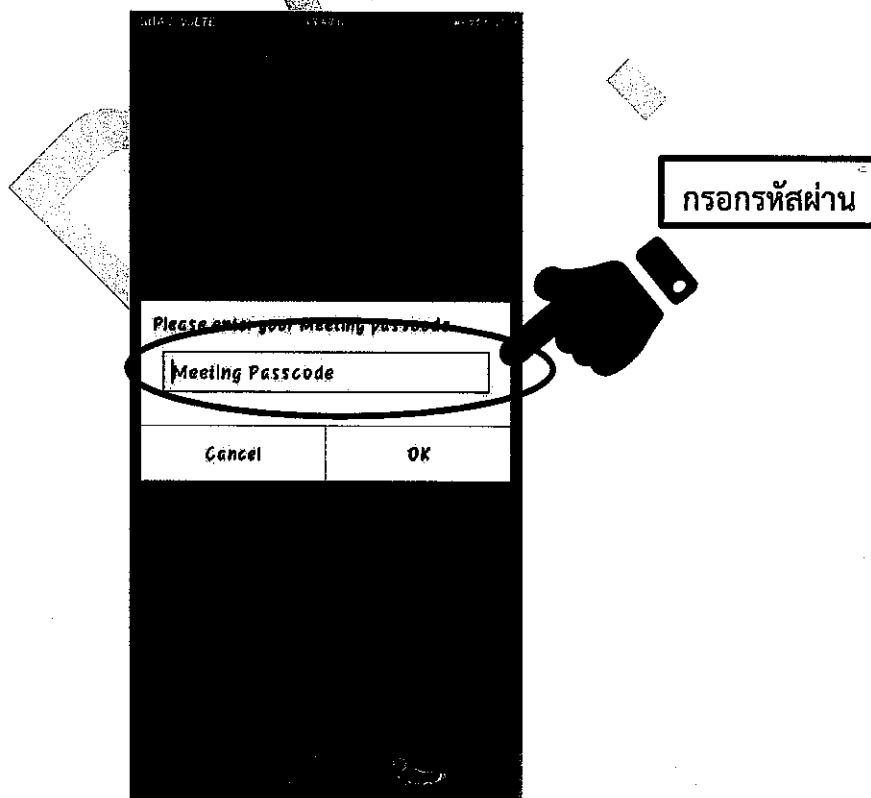


กดที่นี่เพื่อเข้าสู่โปรแกรม

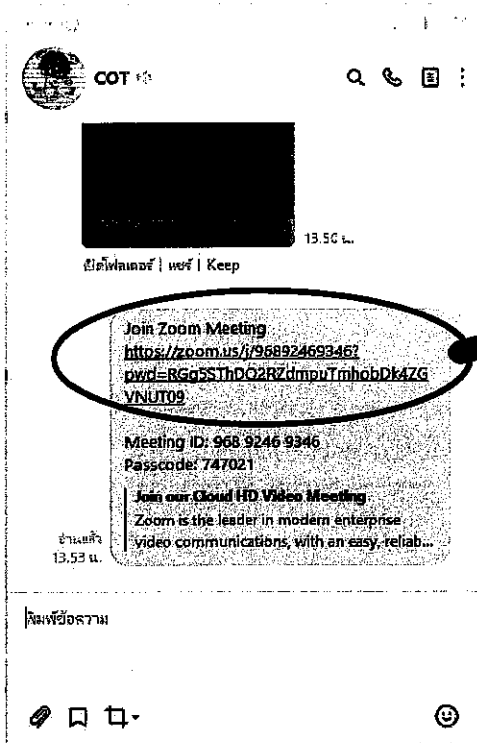
2.1 เมื่อกดแล้วจะแสดงหน้าต่างของ App Zoom ขึ้นมาดังรูปด้านล่าง ให้ใส่เลขในช่อง Meeting ID และตั้งชื่อในช่อง Join with a personal link name แล้วกดปุ่ม **Join**



2.2 เมื่อกดปุ่ม **Join** แล้วจะแสดงหน้าต่างให้ทำการใส่ Passcode ลงในช่องแล้วกดปุ่ม **OK** เพื่อทำการเข้าร่วมประชุม

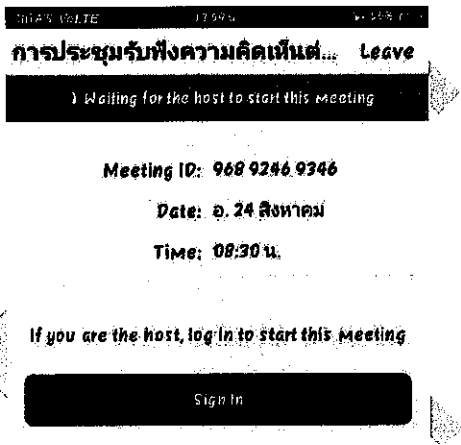


3. วิธีเข้า Zoom ผ่านลิงก์ใน Android สามารถเข้าผ่าน App Line และ App Gmail ได้เลย




กดที่นี่เพื่อเข้าสู่ Link Zoom

3.1 เมื่อกดลิงก์แล้วจะเข้า App Zoom โดยอัตโนมัติและรอทาง Host อนุญาตให้เข้าห้อง



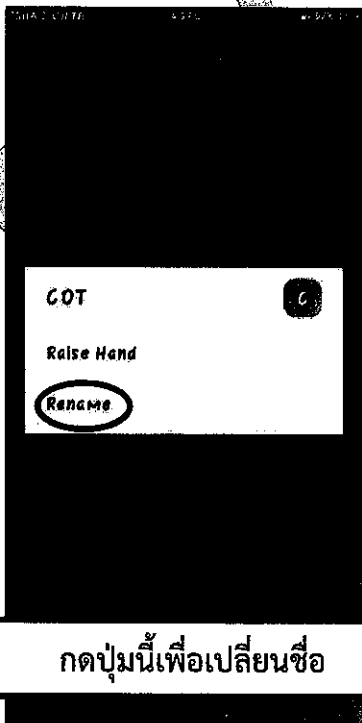
รอทาง Host อนุญาต

4. เมื่อเข้าโปรแกรม Zoom มาให้ทำการกดปุ่ม **Wifi or Cellular Data** และกดปุ่ม อนุญาต เพื่อให้โปรแกรม Zoom รู้จักกับระบบเสียงของอุปกรณ์ที่ใช้งาน

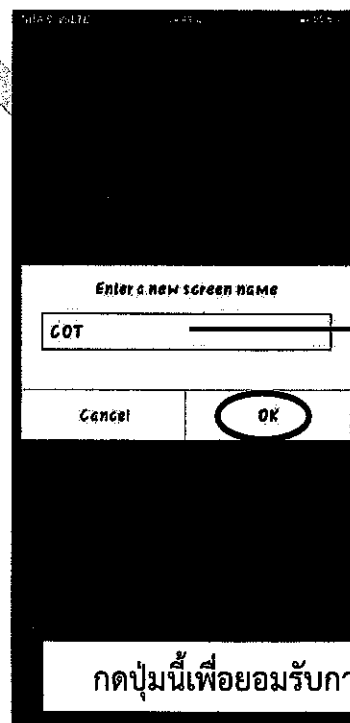


กดปุ่มนี้เพื่อเปิดใช้งานเสียง

5. วิธีการเปลี่ยนชื่อในโปรแกรม Zoom ให้ทำการกดที่ปุ่ม **Participants** จะแสดงรายชื่อของผู้เข้าร่วมให้ไปกดที่ชื่อของท่านจะแสดงเมนูขึ้นมา ไปที่เมนู Rename เพื่อทำการเปลี่ยนชื่อ เมื่อเปลี่ยนชื่อเสร็จแล้วให้กดปุ่ม **OK**



กดปุ่มนี้เพื่อเปลี่ยนชื่อ



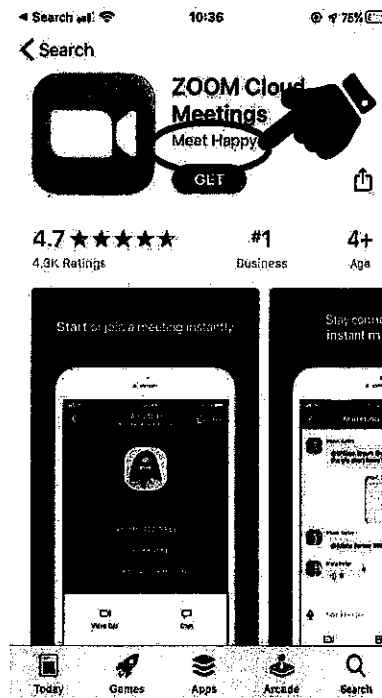
กรอกชื่อ-นามสกุล

กดปุ่มนี้เพื่อยอมรับการเปลี่ยนชื่อ

แนะนำการใช้งาน zoom meeting บนระบบปฏิบัติการ IOS

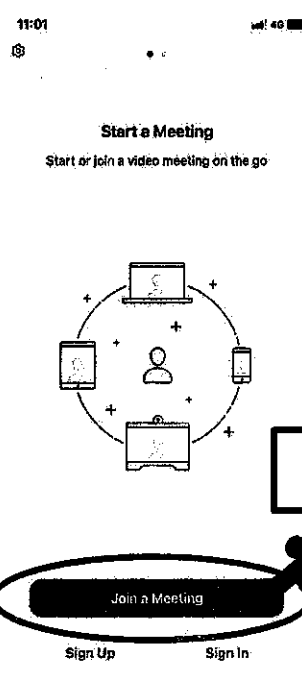
การเข้าร่วมห้องประชุมของโปรแกรม zoom meeting เข้าร่วมห้องประชุม Zoom โดยคลิกลิงก์ หรือ ใส่เลข Meeting ID : xxxxx และ Passcode : xxxxx ที่ทาง COT ส่งให้ผ่านทาง E-mail

1. วิธีการติดตั้ง Zoom บนระบบปฏิบัติการ IOS ให้เปิด App Store ค้นหาคำว่า Zoom และกดที่ปุ่ม



กดที่นี่เพื่อดาวน์โหลดโปรแกรม

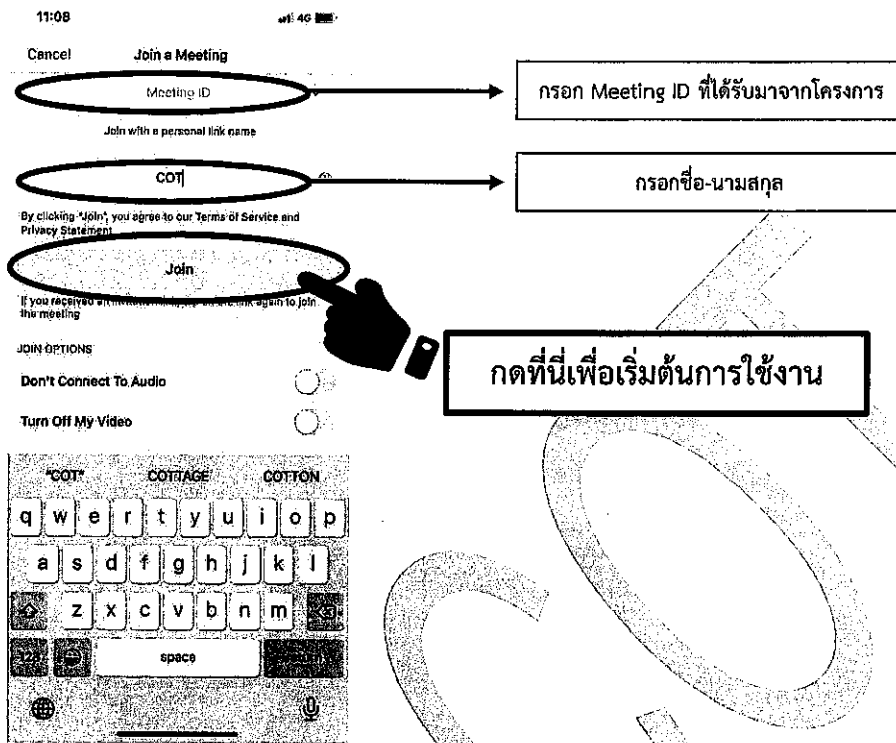
2. เปิด App Zoom ขึ้นมาสามารถเข้าร่วมประชุมได้โดยกดปุ่ม



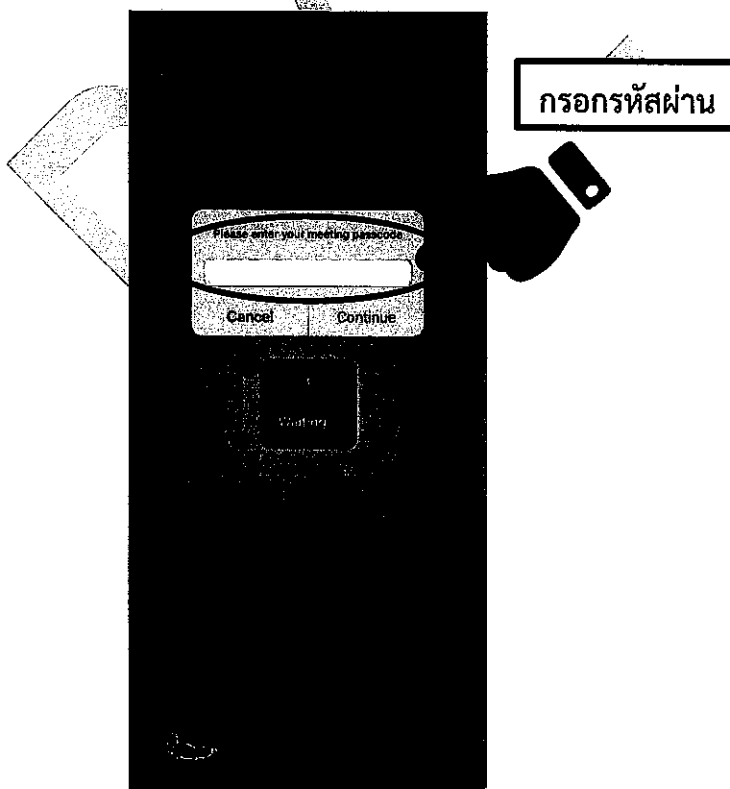
กดที่นี่เพื่อเข้าสู่โปรแกรม

2.3 เมื่อกดแล้วจะแสดงหน้าต่างของ App Zoom ขึ้นมาดังรูปด้านล่าง ให้ใส่เลขในช่อง Meeting ID และตั้งชื่อใน

ช่อง Join with a personal link name แล้วกดปุ่ม **Join**



2.4 เมื่อกดปุ่ม **Join** แล้วจะแสดงหน้าต่างให้ทำการใส่ Passcode ลงในช่องแล้วกดปุ่ม **Continue** เพื่อทำการเข้าร่วมประชุม



3. วิธีเข้า Zoom ผ่านลิงก์ใน iOS ไม่สามารถเข้าผ่าน App Line ต้องเข้าผ่านทาง App Gmail

11:51 4G

Link Zoom วันที่ 24 ส.ค. 64 เวลา 8:30-12:00 น.
COT is inviting you to a scheduled Zoom meeting.

Topic: การประชุมรับฟังความคิดเห็นต่อร่างข้อเสนอโครงการ (PP1) โครงการผลิตไฟฟ้าร่วมเมืองระยอง โดยใช้ก๊าซธรรมชาติเป็นเชื้อเพลิง (ส่วนขยายครั้งที่ 1) ของ บริษัท ไออาร์พีซี คลีน พาวเวอร์ จำกัด
Time: Aug 24, 2021 08:30 Bangkok

Join Zoom Meeting
<https://zoom.us/j/96892469346?pwd=RGg6SStHdDZlcm9uZjRkZGVNVUJ09>

Meeting ID: 968 9246 9346
Passcode: 747021

Link Zoom วันที่ 24 ส.ค. 64 เวลา 13:00-16:30 น.
COT is inviting you to a scheduled Zoom meeting.

Topic: การประชุมรับฟังความคิดเห็นต่อร่างข้อเสนอโครงการ (PP1) โครงการผลิตไฟฟ้าร่วมเมืองระยอง โดยใช้ก๊าซธรรมชาติเป็นเชื้อเพลิง (ส่วนขยายครั้งที่ 1) ของ บริษัท ไออาร์พีซี คลีน พาวเวอร์ จำกัด
Time: Aug 24, 2021 13:00 Bangkok

Join Zoom Meeting
<https://zoom.us/j/96892469346?pwd=RGg6SStHdDZlcm9uZjRkZGVNVUJ09>

กดที่นี่เพื่อเข้าสู่ Link Zoom

3.1 เมื่อกดลิงก์แล้วจะเข้า App Zoom โดยอัตโนมัติและรอทาง Host อนุญาตให้เข้าห้อง

11:57 4G

การประชุมรับฟังความคิดเห็นต่อร่างข้อเสนอ... Leave

Waiting for the host to start this meeting

Meeting ID 968 9246 9346

Time 8:30 AM Indochina Time

Date 2564-08-24

IF YOU ARE THE HOST, SIGN IN TO START THIS MEETING


Sign In

รอทาง Host อนุญาต

4. เมื่อเข้าโปรแกรม Zoom มาให้ทำการกดปุ่ม รู้จักกับระบบเสียงของอุปกรณ์ที่ใช้งาน

Wifi or Cellular Data

เพื่อให้โปรแกรม Zoom



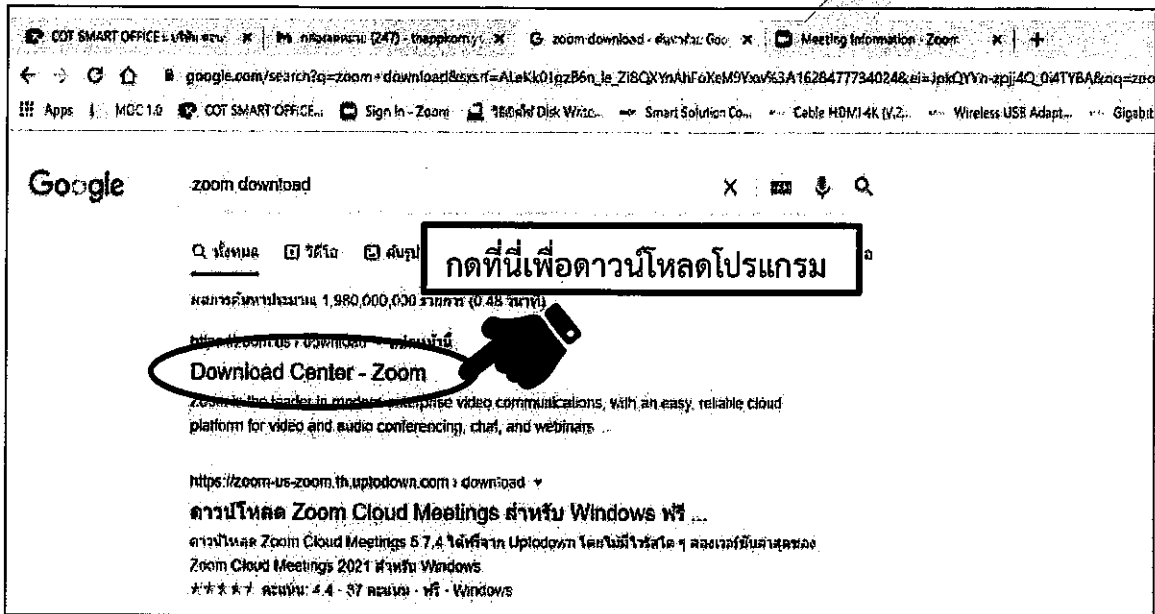
กดปุ่มนี้เพื่อเปิดใช้งานเสียง

BY - CO

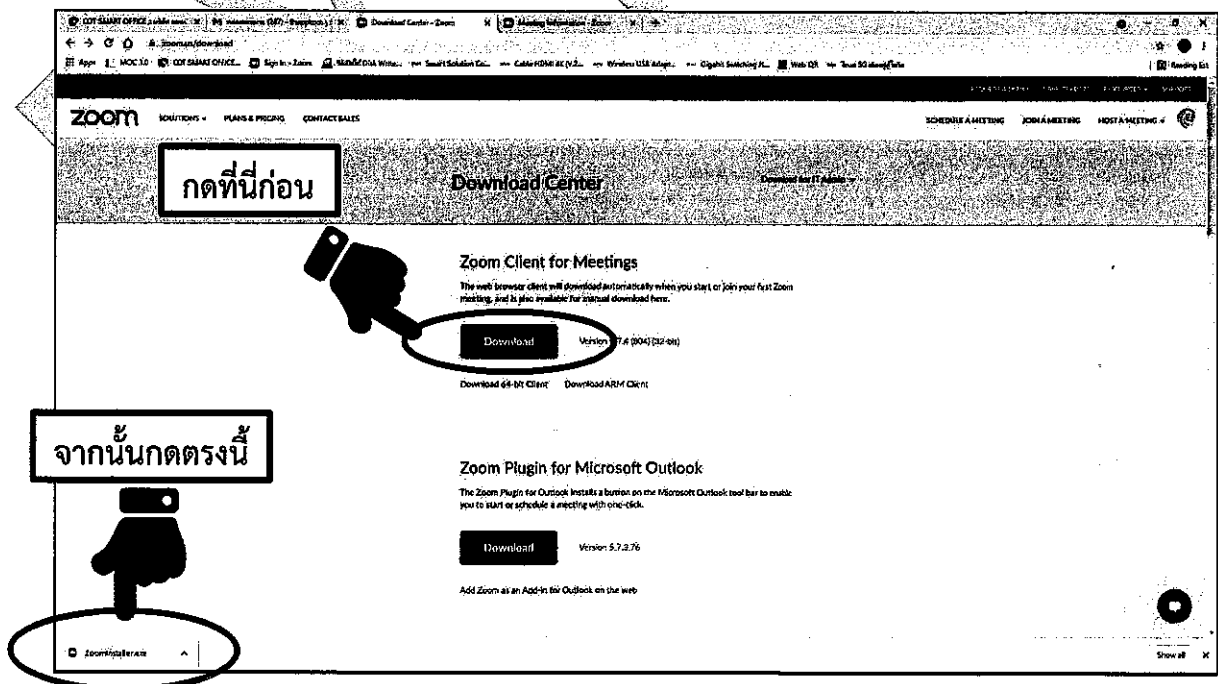
แนะนำการใช้งาน zoom meeting บนระบบปฏิบัติการ Windows

การเข้าร่วมห้องประชุมของโปรแกรม zoom meeting เข้าร่วมห้องประชุม Zoom โดยคลิกลิงก์ หรือ
ใส่เลข Meeting ID : xxxxx และ Passcode : xxxxx ที่ทาง COT ส่งให้ผ่านทาง E-mail

1. วิธีการติดตั้ง Zoom บนระบบปฏิบัติการ Windows เปิด Browser ขึ้นมาแล้วเข้าเว็บ www.google.com จากนั้นให้ค้นหาคำว่า Zoom download แล้วให้ไปที่ Download Center - Zoom



2. เมื่อเข้า Download Center - Zoom ให้ไปกดที่ปุ่ม **Download** ไฟล์ที่ดาวน์โหลดจะอยู่ที่มุมซ้ายล่าง

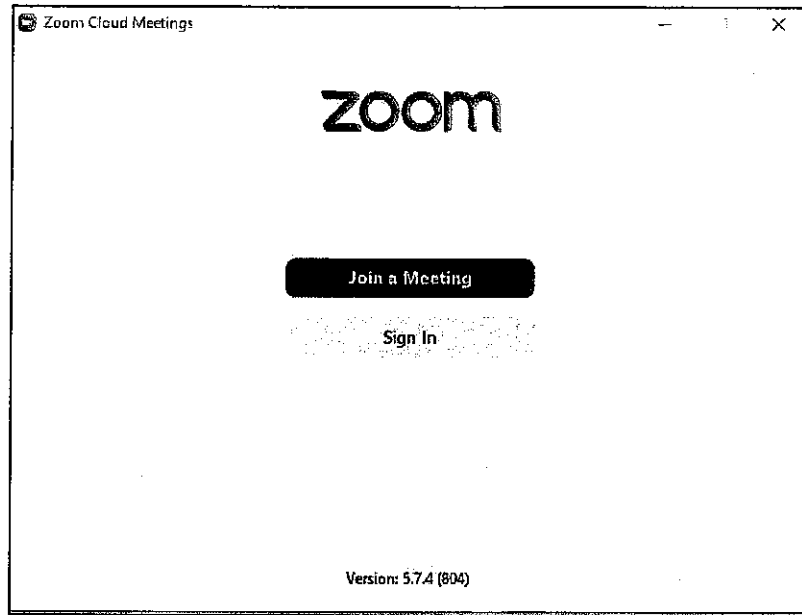


3. วิธีการติดตั้งโปรแกรม Zoom ให้ทำการกดที่



ที่อยู่มุมซ้ายล่าง เมื่อกดแล้วจะทำการติดตั้ง

โปรแกรม Zoom สำเร็จแสดงดังรูปนี้



4. วิธีเข้าด้วย Link Zoom บนระบบปฏิบัติการ Windows

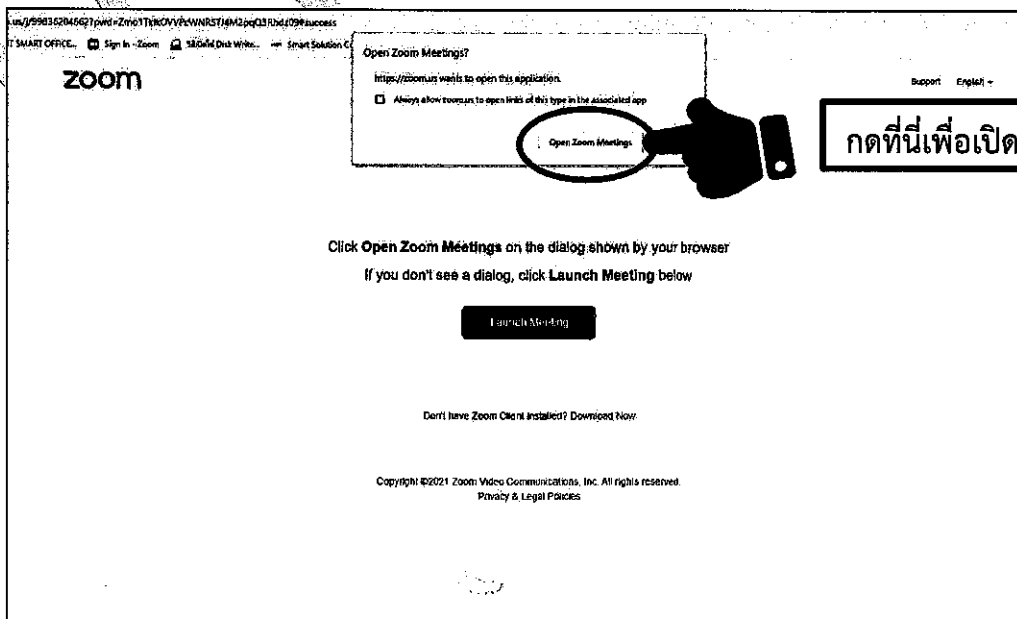
Topic: การประชุมรับฟังความคิดเห็นต่อร่างข้อเสนอโครงการ(PP1)โครงการผลิตไฮโดรเจนและไฟฟ้าร่วมเมืองระยอง โดยใช้ก๊าซธรรมชาติเป็นเชื้อเพลิง (ส่วนขยายครั้งที่ 1) ของบริษัท ไออาร์พีซี คลีน พาวเวอร์ จำกัด
Time: Aug 24, 2021 08:30 Bangkok

Join Zoom Meeting
<https://zoom.us/j/96892469346?pwd=RGg5S1h0Q2RZdmpuTmhobDk4ZGVuUT09>
Meeting ID: 968 9246 9346
Passcode: 747021

กดที่นี่เพื่อเข้าสู่ Link Zoom

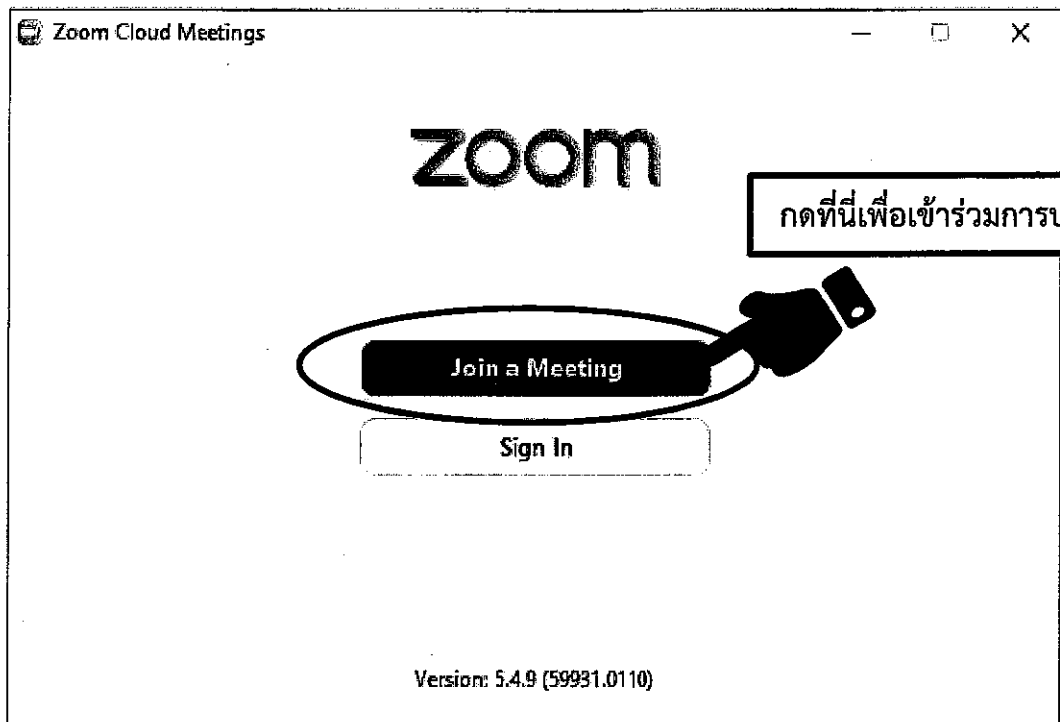
4.1.1 เมื่อคลิกลิงก์แล้วจะแสดงหน้าต่างใหม่ขึ้น ให้กดปุ่ม

Open Zoom Meetings

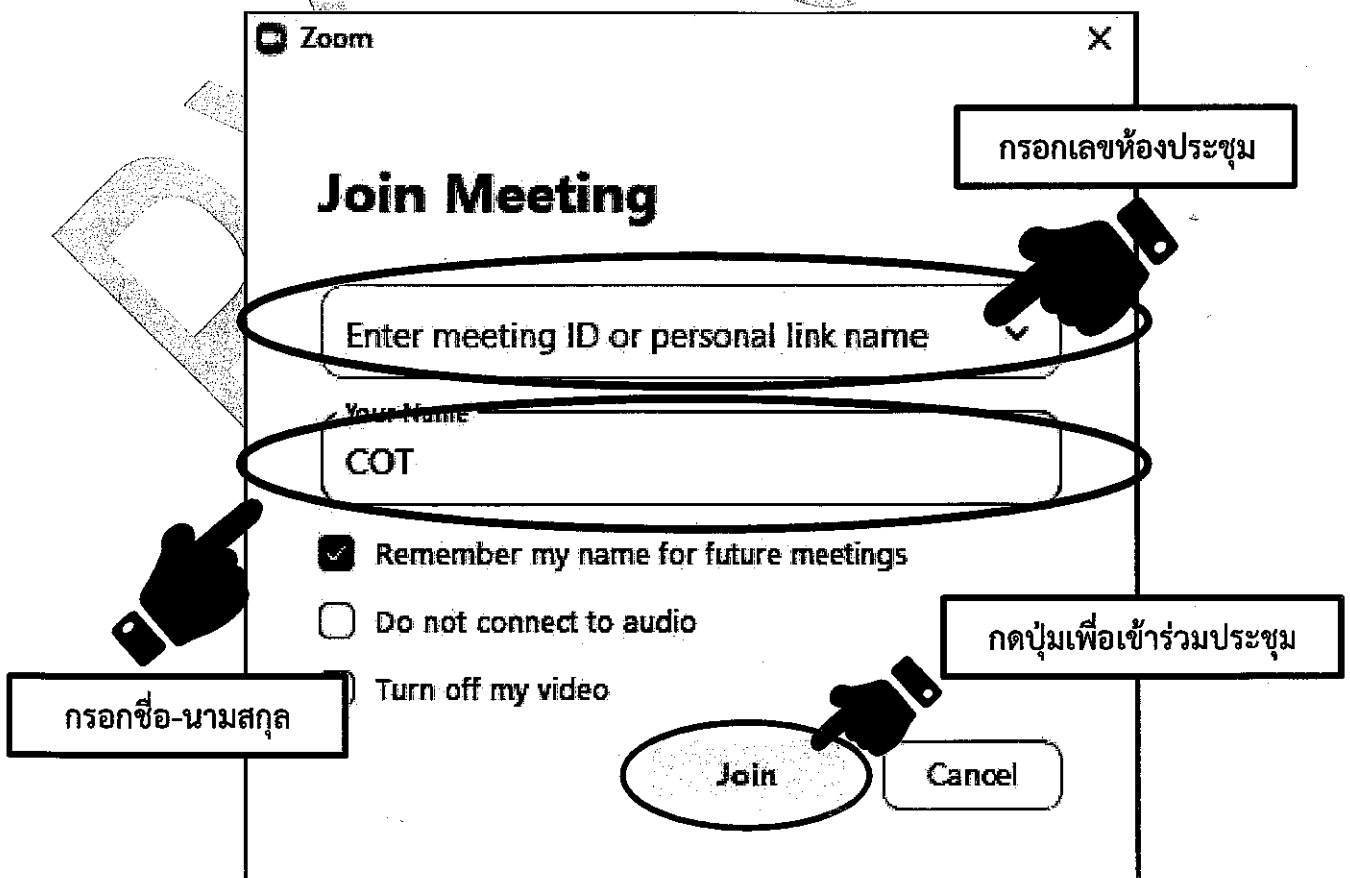


กดที่นี่เพื่อเปิดโปรแกรม

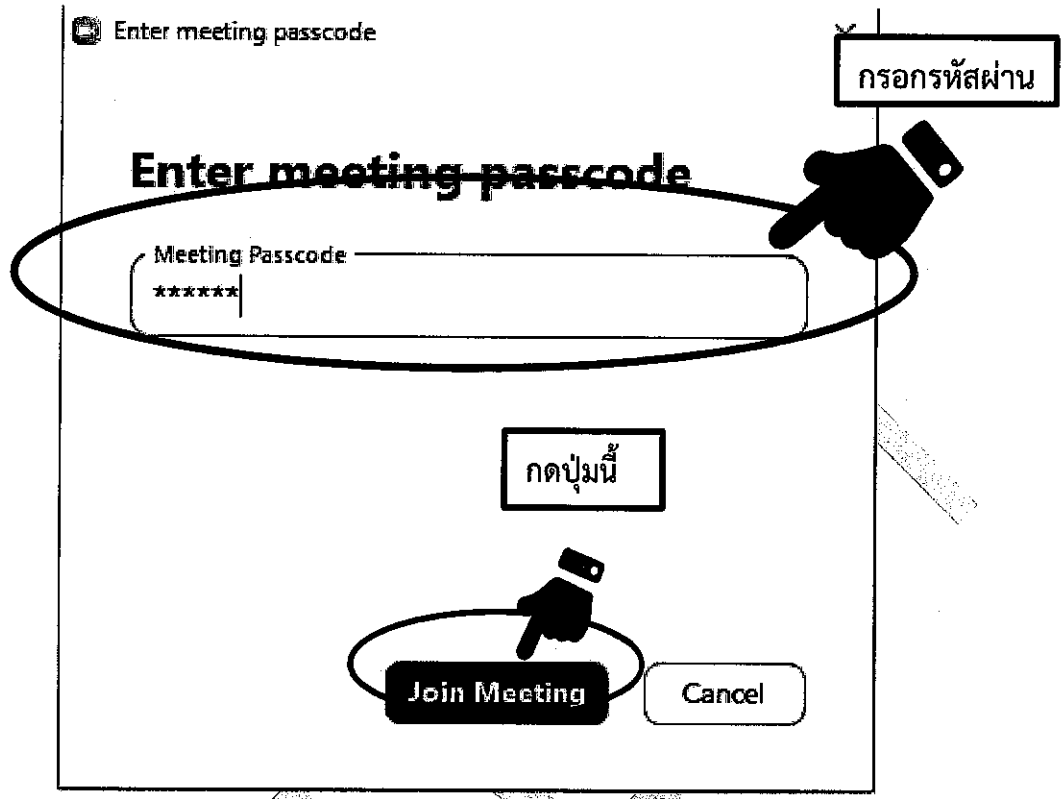
4.2.1 วิธีเข้าด้วย Meeting ID กดที่ปุ่ม



4.2.2 เมื่อกดแล้วจะแสดงหน้าต่างของโปรแกรม Zoom ขึ้นมาดังรูปด้านล่าง ให้ใส่เลข Meeting ID ในช่องแล้วกดปุ่ม



4.2.3 เมื่อกดปุ่ม **Join** แล้วจะแสดงหน้าต่างให้ทำการใส่ Passcode ลงในช่องแล้วกดปุ่ม **Join Meeting** เพื่อทำการเข้าร่วมประชุม



5. เมื่อเข้าโปรแกรม Zoom มาให้ทำการกดปุ่ม **Join with Computer Audio** เพื่อให้โปรแกรม Zoom รู้จักกับระบบเสียงของอุปกรณ์ที่ใช้งาน

